

THEORIEBLAD 2


EN NAAR BENEDEN
ALS ZE DAARBOVEN
ZITTEN

STOKKEN GAAN NAAR
BOVEN ALS DE NOTEN
ONDER DE MIDDELSTE
LIJN ZITTEN



ALS ZE OP DE LIJN ZELF
ZITTEN, MOGEN ZE BEIDE
KANTEN OP

TEKEN STOKKEN OP DEZE NOTEN -- GOED KIJKEN!



VIOOLSLEUTEL NOTEN TUSSEN DE LIJNEN


DIT ZIJN DE NAMEN VAN DE NOTEN TUSSEN DE LIJNEN
VAN DE VIOOL SLEUTEL :




SCHRIJF DE NOTEN NAMEN ONDER DEZE NOTEN :



SCHRIJF ONDER DEZE NOTEN HOEVEEL TELLEN ELKE
NOOT WAARD IS :



TEKEN EEN VIOOLSLEUTEL AAN HET BEGIN VAN DE NOTENBALK EN SCHRIJF DAN DE VOLGENDE NOTEN :



A E C F E A


MAAK DEZE MUZIEKSOMMETJES :

$$\text{♪} + \text{♪} + \text{♪} = \text{○}$$

$$\text{○} - \text{♪} =$$

$$\text{♪} + \text{♪} + \text{♪} - \text{♪} =$$

IN DE NOTENBREI HIERONDER, HOEVEEL VAN ELKE TEKEN KUN JE ZIEN ?



$$\text{♩} = \quad \text{♪} = \quad \text{♪} = \quad \text{○} =$$

OPMERKINGEN